

Ръководство на потребителя за спа мини масажор Beurer MG 17



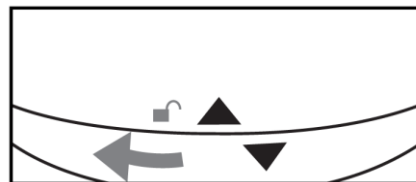
1. ПОЛЕЗНИ СЪВЕТИ И ИНСТРУКЦИИ ЗА БЕЗОПАСНОСТ

- Преди употреба прочетете тези инструкции за употреба.
- Използвайте устройството само по предназначение и по начина, посочен в настоящите инструкции за употреба. Всяка форма на неправилна употреба може да бъде опасна. Производителят не носи отговорност за щети в резултат на неправилна или небрежна употреба.
- Този уред е предназначен за масаж на отделни части на тялото на човек. Не използвайте устройството върху животни, деца, наранени части на тялото (например изгаряния, открити рани, белези), бременни жени, след операция или върху чувствителни части на тялото (напр. глава, стави).
- Ако имате пейсмейкър, друг вид имплант или ако не сте сигурни, че уреда е подходящ за вас, консултирайте се с вашия лекар преди да го използвате.
- Почиствайте уреда с леко влажна кърпа. Никога не го потапяйте във вода или други течности.
- Уредът може да се използва от деца и хора с намалени физически, сетивни или умствени способности или липса на опит или знания само под надзор или след като са били инструктирани за безопасното използване на уреда и са напълно наясно с произтичащите от това рискове при употреба.
- Пазете уредът далеч от деца – не е играчка! В случаи, когато уредът се използва от деца те трябва да са в присъствието на възрастен.
- Пазете батериите далече от деца поради риск от поглъщане.


- Ако кожата или очите ви влязат в контакт с течност от батерия, измийте обилно с вода и потърсете лекарска помощ.
- Сменявайте всички батерии накуп като използвате същия тип батерии.
- Ако батерията протече, използвайте ръкавици и почистете отделението за батерия със суха кърпа.
- Пазете батериите от силна топлина и огън – опасност от експлозия.
- Не разглобявайте, мачкайте или срязвайте батериите.
- Не използвайте зарядни батерии.
- Извадете батериите, ако няма да използвате устройството за дълъг период от време.
- Може да поръчате нова приставка за ексфолиация на www.polycomp.bg. Номерът на приставката е 64639_BEU.


2. ПЪРВОНАЧАЛНА УПОТРЕБА

Завъртете капака на отделението за батерии, за да го отворите. Поставете 2 бр. ААА батерии като спазите правилния им поляритет. Затворете капака на отделението за батерии.



3. РАБОТА С УРЕДА

1. За да включите уреда натиснете  веднъж, а за да го изключите – два пъти. Вземете приставката и я поставете върху уреда със желаната от вас страна нагоре. Закрепете приставката чрез 4-те ъщи към 4-те халки на уреда.
2. Страна на приставка „луфа“: за ексфолиация.
3. Памучна страна на приставката: за почистване.
4. Има 4 отвора в основата на уреда, които служат за потенциално оттичане на вода.



4. РЕГУЛАТОРНА ИНФОРМАЦИЯ



По закон празните батерии трябва да се изхвърлят на специално обозначените за целта места, в пунктовете за рециклиране или при търговците на електроника.

Кодовете по-долу са отпечатани на батерии, съдържащи вредни вещества:

Pb = Батерията съдържа олово

Cd = Батерията съдържа кадмий

Hg = Батерията съдържа живак



Не изхвърляйте устройството в битовите отпадъци след края на експлоатационния му живот. Отнесете го в пункт за събиране или рециклиране.

Изхвърляйте устройството в съответствие с WEEE директивата на ЕС (Отпадъчно електрическо и електронно оборудване).



Опаковката изхвърлете по начин, опазващ околната среда.

5. ГАРАНЦИОННИ УСЛОВИЯ

В случай на гаранционни оплаквания, обърнете се към вашия търговец или оторизиран сервиз. Ако връщате уреда, прикачете копие от касовата бележка и кратко описание на дефекта.

Приложими са следните гаранционни условия:

1. Гаранционният период е 3 години, считано от датата на покупката. В случай на гаранционни оплаквания, датата на покупка трябва да бъде удостоверена с касова бележка или фактура.
2. Поправки на уреда или части от него не удължават периода на гаранцията.
3. Гаранцията се смята за невалидна в следните случаи:
 - ❖ Неправилна употреба (неспазване на инструкциите за употреба).
 - ❖ Опити за поправка от страна на потребителя или неоторизирани трети лица.
 - ❖ Транспортни повреди от производителя към клиента или по време на транспорт до сервизния център.
 - ❖ Гаранцията не важи за аксесоари, предмет на нормално износване (маншети, батерии).

4. Веугер не носи отговорност за преки или косвени загуби, предизвикани от продукта, дори ако повредата му е призната гаранционно.

Повече информация за продукта ще намерите на www.polycomp.bg.